



SIN YANG

欣揚鋼鋁有限公司

欣揚智能窗

專營鋁擠型開發設計
經國際品質鑑定和經濟部核准正字標記工廠
並榮獲ISO9001#1268-0-4#認證
及符合CNS#2257#國家規範之鋁材

本公司自主品牌欣揚抗敏隔音窗
兼具隔音與阻隔空汙

鋁製品代工
代理國內外各大品牌門窗歡迎洽詢

欣揚(發揚)鋼鋁有限公司

電話：(02)2939-1365

傳真：(02)2936-2024

地址：台北市文山區新光路一段128號

代理銷售品牌 AGENCY FACTOR

SMART TIME
FOR A BETTER DAY



鵝牌氣密窗
正新精品門窗
錦鋁隔音氣密窗
九州氣密窗
優加美氣密窗
優墅複層窗
裝潢家隔音門窗
全隆氣密門窗
王牌全天候鋁門窗
華家氣密窗
創世紀氣密窗
嵐多利鋁業
梅花鋁業
丹頂鶴摺疊門
極品氣密門窗
安固麗鋁門窗
金美滿鋁門窗
一太衛浴

活動百葉
電動百葉
室內鋁隔間門
隔音門
玄關門
單動窗
摺疊窗
火車窗
無障礙落地窗
複層玻璃內藏百葉
摺疊紗窗
無障礙折紗
穿梭管
鋁格柵
防颱百葉
隱形鐵窗
邨安H構料
剛明H構料



代理品牌眾多,未羅列產品,歡迎來電洽詢



SMART FÖNSTER



欣揚（發揚）鋼鋁有限公司

成立30年
分公司三大事業部門

01

鋁擠型生產銷售部

02

國內外進口門窗銷售部

03

鋁門窗生產加工部

本公司鋁材銷售遍布全台灣，亦外銷至歐、美、東南亞等州，坊間常見的鋁車棚、鋁花架、紗框、格柵、鋁窗、鋁門材料，許多都源自於本公司。

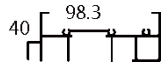
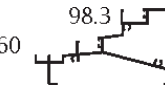
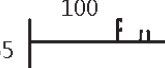
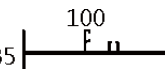
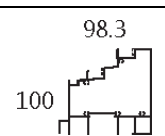
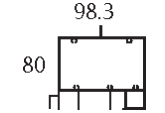

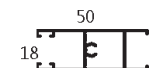
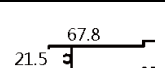

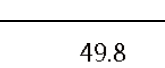
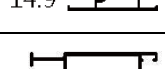



我們代理日本、德國、澳洲...等地區具有特色且符合台灣氣候與使用需求的產品，提供建築師與消費者更多元的設計解決方案。

品質、品質、品質，任何問題若與品質抵觸皆以品質優先。我們用30年的時間成就一扇窗，用一扇窗承諾您的未來。

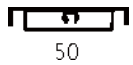
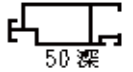
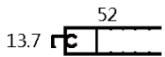
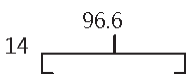
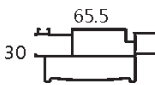
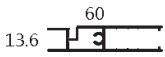
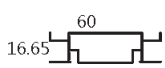
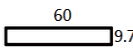
目錄

01	1098型落地門料	09	802型窗料	18	花格鋁框料
02	M8型窗料	10	700型門料	19	花格鋁網料
03	898型窗料	11	車庫料	20	紗門窗、壓條
04	8cm固定型窗料	12	穿梭管安全窗料	21	格柵料
04	1000型門料	13	角鋁、方管	22	免加工格柵FE50系列
05	小1000型門料	14	方管、槽鋁	23	H型鋁鋼構料
07	1200型落地門料	15	併料、百葉		
08	1500型落地門料	17	平板、免拆窗料		

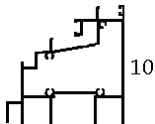
1098 型落地門料

型號	擠型	M	牌價	重量	備註
9901		6	1360	9.71	外框上支
9902		6	1819	13.00	外框下支
9903F		5	902	6.44	外框立料領偏邊.二拉.四拉
9904F		5	902	6.44	外框立料領偏中.二拉.三拉
9905		6	2686	22.06	外框中腰
9905-1		6	2760	19.59	外中腰上固下拉
9906A		6	2766	19.75	外中上拉下固
9951		6	604	4.42	內框上支
9952		6	722	5.17	內框下支小
9953		6	992	7.09	內框下支大
9954		6	574	4.34	內中
9955		6.4	821	5.87	內框邊支
9956		6.4	887	6.35	內框小鉤
9957		6.4	1414	10.27	內框大鉤
9960		6.4	1325	9.46	內框碰支

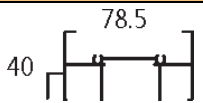
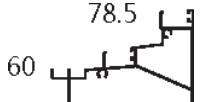
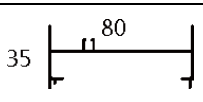
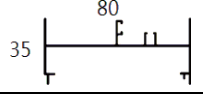
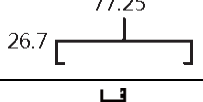
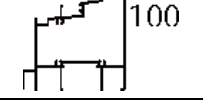
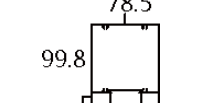
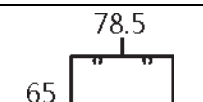
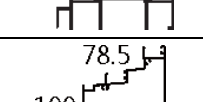
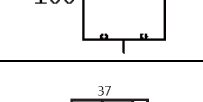
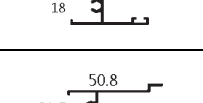
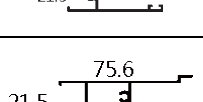
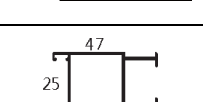
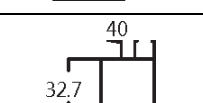
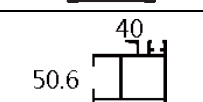
1098 型落地門料

型號	擠型	M	牌價	重量	備註
1357A		6	531	3.42	紗中腰 5cm
9962		6.4	556	3.97	5cm 紗窗立料
8957		6	518	3.94	紗窗橫料
9964		6	750	4.50	固定立料蓋板
1191		6.4	992	6.93	有溝加大紗立
1192		6	800	5.55	有溝加大紗橫
1193		6	800	5.00	有溝加大紗中
9294A		6	800	5.00	無溝加大紗中

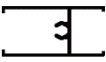
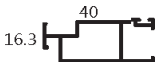

M8 型窗料

型號	擠型	M	牌價	重量	備註
CY001		6	1819	13.00	斷水外下
8805C		6	2686	22.06	斷水中腰
8813A		6	2760	19.62	斷水上拉下固

898 型窗料

型號	擠型	M	牌價	重量	備註
8901A		6	932	7.20	外框上支
8902		6	1106	7.73	外框下支
8903C		6	727	5.34	外框立料舊型
8903F		6	890	7.56	外框立料新型有領
8904		6	568	5.71	固定立料蓋板
8905		6	1956	13.66	上下拉外框中腰
8905-1		6	2228	14.42	外中腰上固下拉 10cm
8905-2		6	1813	13.44	外中腰上固下拉 6.5cm
8906A		6	2010	13.73	外中腰上拉下固
81851		6	415	2.89	內框上支 1.3 溝
81852		6	570	3.98	內框下支小 1.3 溝
81853		6	809	5.65	內框下支大 1.3 溝
81849		6	619	4.68	內框邊支 1.3 溝
81856		6	631	4.41	內框小鉤 1.3 溝
20301		6	908	6.34	內框弧面大鉤 1.3 溝

898 型窗料

型號	擠型	M	牌價	重量	備註
8954		6	368	2.50	內框中腰 1.3 溝
8957		6	518	3.94	紗窗橫料
8958		6	414	3.14	4cm 紗窗立料
9962		6.4	556	3.97	5cm 紗窗立料

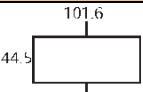
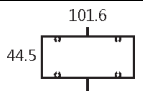
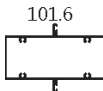
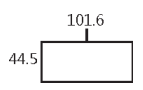
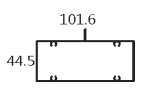
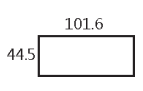
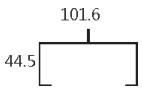
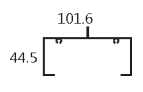
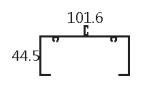
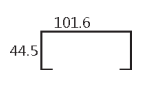

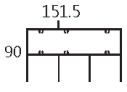
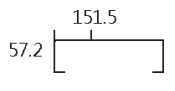
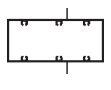
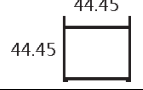
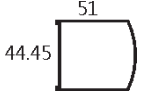
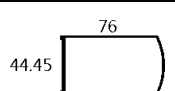
8cm 固定型窗料

型號	擠型	M	牌價	重量	備註
8004		6	671	6.49	2.5 半固
8004-1		6	948	8.52	3.5 半固
8007		6	1318	10.53	中腰雙邊有領
8007-1		6	1318	10.53	中腰單邊有領

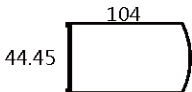
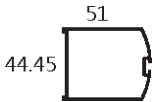
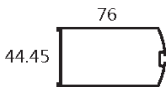
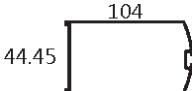
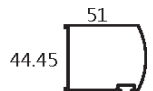
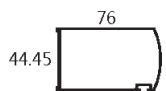
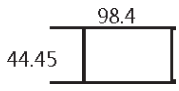
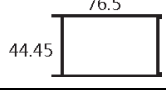
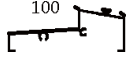
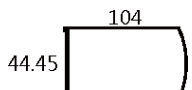



小 1000 型門料

型號	擠型	M	牌價	重量	備註
1001A		6	1118	8.70	小 01
1002A		6	1076	8.34	小 02
1003A		6	1024	7.74	7.6*2.5 管 小 03
1009A		6	776	6.50	小 09

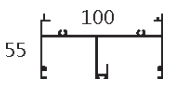
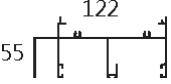
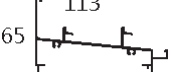
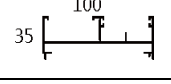
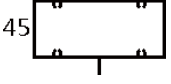
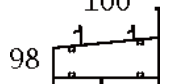
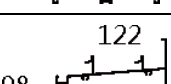
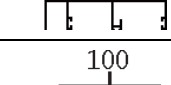
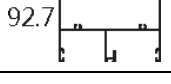
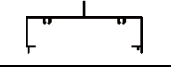
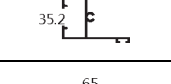
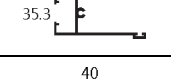
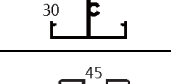
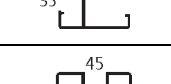
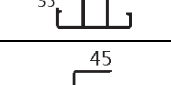
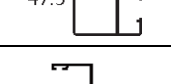
1000 型窗料

型號	擠型	M	牌價	重量	備註
1001		6.4	1741	13.45	雙邊有領
1001B		6.4	1984	15.35	螺絲洞雙邊有領
1001D		6.4	2076	16.96	螺絲洞雙邊有毛刷溝
1002		6.4	1648	12.74	單邊有領
1002B		6.4	1900	14.70	螺絲洞單邊有領
1003		6.4	1559	12.01	10*4.5 方管
1009		6.4	1161	9.50	半邊有領
1009B		6.4	1376	11.30	螺絲洞半邊有領
1009D		6.4	1440	12.20	螺絲洞半邊有毛刷溝
1010		6.4	1074	8.77	半邊無領
1012		6.4	2328	16.02	雙條軌道
1013		6.4	3900	24.10	15cm 外中腰
1014		6.4	1624	13.21	15cm 外立
1017		6.4	2963	18.40	15cm 外中腰
1051		6	871	6.72	內門上橫料
1052		4.27 4.88	636 727	4.90 5.61	饅頭
1052A		4.27 4.88	820 937	7.00 8.00	7.6cm 大饅頭

1000 型門料

型號	擠型	M	牌價	重量	備註
1052D		4.27	1221	11.23	10cm 大饅頭
1053		4.27 4.88	664 759	5.12 5.85	中毛
1053A		4.27 4.88	840 960	7.04 8.05	7.6cm 大中毛
1053D		4.27	1228	10.76	10cm 大中毛
1053B		4.27 4.88	664 759	5.18 5.92	側毛
1053C		4.27 4.88	902 1031	7.07 8.08	7.6cm 大側毛
1054		6	1515	11.71	內門下支
1054A		6	1368	11.71	內門上橫料加大、大 51
1054B		6	1200	實價	10cm 門檻
1055D		4.27	1228	11.23	10cm 大側毛
1056		6	211	1.72	1000 型內門壓條大
1057		6	137	1.08	1000 型內門壓條小
1060		6	454	3.60	內立翅膀(毛刷條) 1000 壓條

1200 型落地門料

型號	擠型	M	牌價	重量	備註
1201		6	1313	10.73	外上
1201A		6	1727	13.46	外上加軌道
1202		6	1335	10.96	外下
1203		6	967	7.84	外立
1204		6	1674	11.21	
1205		6	2388	17.13	外中
1205A		6	2802	21.12	外中加軌道
1206		6	2148	16.68	上固下拉
1207		6	975	8.85	半固
1251		6	628	5.15	內上
1252		6	790	6.44	內下
1254		6	611	5.40	內中
1255		6.4	724	6.64	內邊
1255A		6.4	1081	7.97	內邊加強
1256		6.4	999	8.50	內框鉤支
7407		6	690	6.32	椅子料、六片拉輔助料

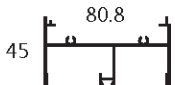
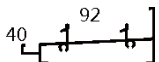
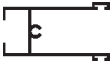

1500 型落地門料

型號	擠型	M	牌價	重量	備註
1501		6	1492	18.46	外上
1502		6	2017	18.04	外下
1503		6	1702	19.60	外立
1505		6	3900	36.30	外中
1506		6	2779	20.12	外中上下固
1551		6	1110	8.00	內上
1552		6	1281	9.50	內下
1554		6	1470	10.50	
1555		6	1155	9.13	邊支
1556		6	1311	9.90	鉤支

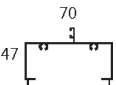
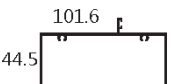
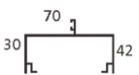
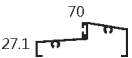
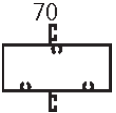
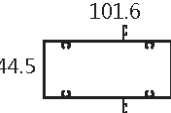
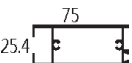
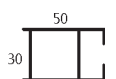
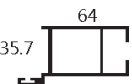
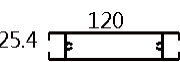

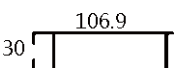
另有新型超大進出空間門，歡迎洽詢。



802 型窗料

型號	擠型	M	牌價	重量	備註
8001		6	931	7.58	外上
8001B		6	1043	9.58	外上加軌道
8002		6	927	6.92	外下 4cm
8002A		6	927	6.92	外下 4.5cm
8003		6	785	6.56	外立
8051		6	455	3.67	內上
8052		6	523	4.21	內下
8052C		6	868	6.10	內下
8054		6	442	3.56	內中
8055		6	467	3.77	內邊
8056		6	680	5.08	內鉤




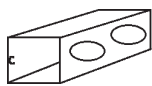

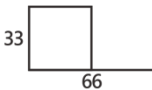



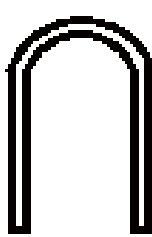





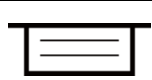
700 型門料

型號	擠型	M	牌價	重量	備註
7001		6	774	6.31	外橫有螺絲洞
7001A		6 6.4	1389 1482	11.00 11.73	700 加大外立、大 700 外立
7002		6	683	5.57	外立
7005		6	697	5.22	7cm 門檻
7006		6	1073	8.29	外中
7006A		6.4	2214	18.09	700 加大外中、大 700 外中
7051		6	996	7.75	內門上下通用
7052		6 6.4	788 841	5.91 6.30	內立
7053		6.4	988	7.42	內立有翅，毛刷鉤
7054		6	1379	10.33	內中喇叭鎖、中腰
7056		6	360	3.00	內立翅膀 (毛刷條) 700 內立壓條
7051C-1		6.4	1597	11.35	700 內立加大


















車庫料

型號	擠型	M	牌價	重量	備註
6041		6.4	2112		大車庫中間
6041A		6.4	2112		大車庫左右
6042		6	1100		4*6 梅花管
6043		6.4	1557		釘壁斜
6043A		6.4	1557		釘壁正
6045		6	3900		水槽
6046		6	390		蝴蝶壓板
6049		6	3900		8cm 空心水槽
K580		6	700		釘內壁
K581		6	700		釘外壁
K582		6.3	546		
6241		6.4	1280	小型車庫料	中間
6241A		6.4	1280		左右
6243		6.4	1013		釘壁
6043C		6.4	1013		最小釘壁彎料可配 2.5*3.8 管料
6050		6.4	1764		凸窗底座
7006B		6	2400	實價	7cm 彎料
8006B		6	3000		8cm 彎料
0013		6	700		水切

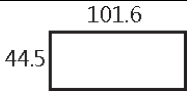

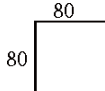


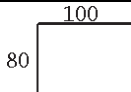

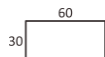
穿梭管安全窗料

型號	擠型	M	牌價	重量	備註
412A		6	360		雞蛋管
413		6	600		方管無孔
413A		6	700		代 06 用
413-1		6	800		方管單孔 (邊料)
413-2		6	800		方管雙孔 (中腰)
415		6	680		P 管
415A		6	798		代 07 用
415-1		6	860		P 管單孔
416		6	760		
穿梭管彎料		2 孔	65		
		3 孔	75		
		4 孔	85		
		5 孔	95		
蝴蝶			實價		
轉角料 (接角)			實價		
管塞			實價		
平塞			實價		

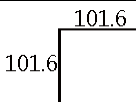



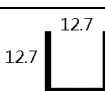
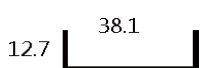
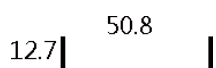
角鋁、方管

型號	擠型	M	牌價	重量	備註
9201		6	117	0.92	4 分角鋁
9202		6	226	1.92	6 分角鋁
9203		6	183	1.90	1" 薄角鋁
9204		6	287	2.46	1" 厚角鋁
9205B		6	719	7.50	1.5" 厚角鋁
9206		6	501	4.98	1.5" 薄角鋁
9207		6	890	6.75	2" 角鋁
9208		6	608	5.50	不等邊 2.5*3.8
3*6cm		6	720	6.50	3*6cm 角鋁
3006		6	實價		1cm*2cm 管，有螺洞
9401		6	297	2.50	6 分方管
9402		6	374	3.12	1" 方管
9403		6	549	3.95	2.5*3.8 管
9405		6	787	4.92	2.5*5 管
1003A		6	1024	7.74	7.6*2.5 管
9406		6	1118	9.18	7.6*4.5 管
9406A		6	1480	11.00	8*4.5 管



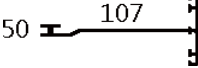
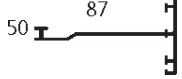
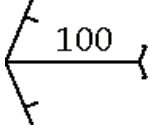
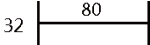
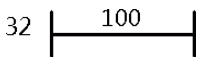




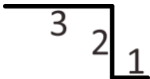



角鋁、方管

型號	擠型	M	牌價	重量	備註
1003		6.4	1559	12.01	10*4.5 方管
10*2.5cm		6	1400	9.78	10*2.5
9407		6.4	1809	14.93	8*8 方管
9407A		6.4	2389	17.96	8cm 四方轉角管
9407B		6.4	2293	17.07	8cm 1/4 圓轉角管
8*10cm		6	3000	20.78	8*10 方管
5*5cm		6	998	7.80	5*5 方管
4663-1			實價		3*6 方管

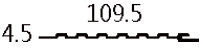
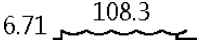


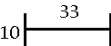
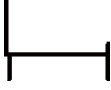

方管、槽鋁

型號	擠型	M	牌價	重量	備註
9408		6.4	3725	22.16	10*10 方管
9408B		6.4	3573	21.33	10cm 1/4 圓轉角管
9408C		6.4	4160	24.18	10cm 四方轉角管
9101		6	實價		3 分槽
9102		6	實價		4 分槽、4 分壓條
9103		6	195	1.60	802 紗門中腰
3003		6	實價		5cm 冂字

併料、百葉

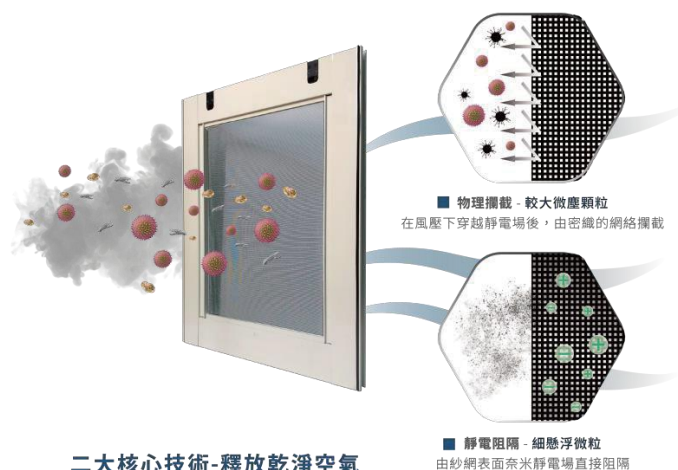
型號	擠型	M	牌價	重量	備註
7401		6	405	3.00	A 型併料外蓋
7402		6	380	2.80	A 型併料內蓋
7404		6	1369	10.96	8cm A 型併料
7404A		6	1369	10.96	10cm A 型併料
74050		6	1950	15.00	10cm 飛機料
74059		6	1300	12.00	8cm 飛機料
7406A		6	588	7.13	8cm 工併
7406B		6	1084	8.50	10cm 工併
7407		6	690	6.32	椅子料，六片拉輔助料
7408		6	750	5.80	大 N
7409		6	211	1.54	7 字修邊
7411		6	264	2.11	紗門軌道
7412		6	264	2.11	小 N
7415		6	實價		單孔百葉
7416		6	405	3.50	人字百葉
7417		6	434	3.91	雙孔百葉

併料、百葉

型號	擠型	M	牌價	重量	備註
9817	4.5  109.5	6	463	4.34	浪板
9818	6.71  108.3	6	463	4.34	浪板
0137	 3	6	320	2.70	大支百葉收邊料凸雙領
0137-1	 2.3	6	300	1.86	小支套 898 內框用凸雙領
0137-2	10  33	6	300	1.86	百葉收邊小工字
0137-3		6	300	2.40	椅子型百葉收邊
修飾條		6	實價		相框線板料

抗敏隔音窗 採用德國NEHER-polltec防花粉系統

開窗好空氣 關窗好隔音



二大核心技術-釋放乾淨空氣

8CM&10CM窗

抗風壓性	360 kgf/m ²
氣密性	2 m ³ /h m ²
水密性	50 kgf/m ²
隔音性	Ts: 35 等級



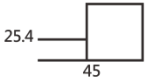
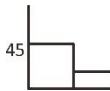
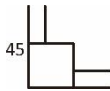
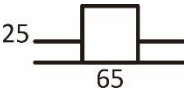


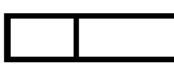

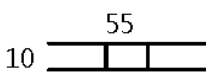




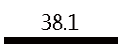
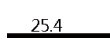


讓德國NEHER-polltec靜電紗網

成為對抗髒空氣的第一道防線

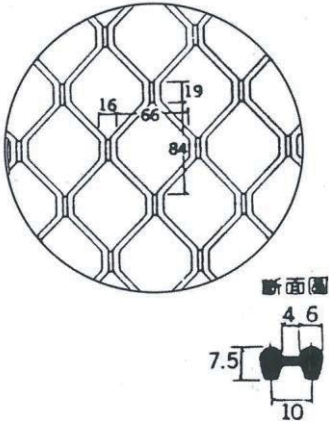
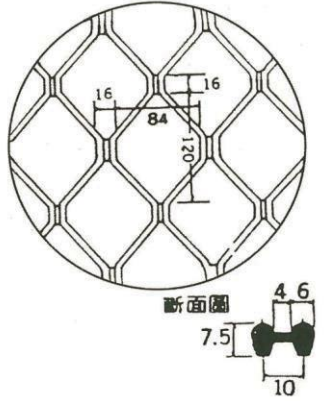
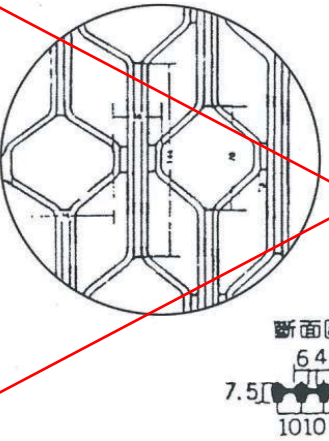
平板、免拆窗料

型號	擠型	M	牌價	重量	備註
9818C	8 	6	760	7.20	8mm 波浪板
9818D	8 	6	760	7.20	8mm 平板
9819A	10 	6	463	4.34	單面板
9819C	10 	6	760	7.20	1cm 波浪板
9819D	10 	6	760	7.20	1cm 平板
0135	5  5 135°	6	700	6.50	5cm 135 度蓋板
0136	3  3 135°	6	550	6.50	3cm 135 度蓋板
0137	3 	6	320	2.70	3cm 百葉收邊料有腳
0138	40  88 50	6	1300	12.20	8cm 免拆框、包框料
0138-1	35  86.2 83.8	6	989	7.80	□字型免拆、包框料
0139	55  108 65	6	1785	13.00	10cm 免拆框、包框料
0140	32  83 104	6	1002	8.50	8 併 10 併料

花格鋁框料

型號	擠型	M	牌價	重量	備註
S001		6	612		06 加強, 1" 管單邊插
S002		6	725		1" 管一邊有領一邊插
S003		6	805		1" 管雙邊插
S004		6	805		加強中腰加管
S006		6	398		06 無領有網溝
S007		6	485		07 有領有網溝
S008		6	400		06 沒紗窗鉤
S009		6	490		07 沒紗窗鉤
S010		6	520		扁中腰
S011		6	398		06 缺一角
S030		6	385		
S031		6	410		4 分槽加大、大嘴色
S032		6	253		小 04
S033		6	實價		扁條 3.8
S033-1		6	實價		扁條 2.5
S034		6	實價		釘內壁
S035		6	實價		釘外壁

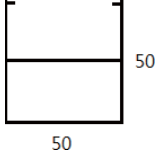
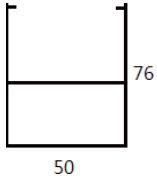
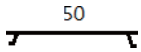
格鋁框料


型號	擠型	W	備註
小孔		560	7 孔
		640	8 孔
		720	9 孔
		800	10 孔
		880	11 孔
		960	12 孔
		1040	13 孔
		1120	
		長度: 6200	
中孔		700	
		800	
		900	
		1000	
		1100	
		1200	
		1300	
		長度: 6250	
小雙花	<div style="text-align: center; color: red; font-weight: bold; font-size: 24px;">停產</div> 	510	
		560	
		610	
		660	
		710	
		760	
		810	
		860	
		910	
		960	
		1010	
		長度: 6400	

紗門窗、壓條

型號	擠型	M	牌價	重量	備註
1056		6	211	1.72	1000 型內門壓條大
1057		6	137	1.08	1000 型內門壓條小
1058		6	153	1.20	三角 1000 型內門壓條大
1059		6	99	0.80	三角 1000 型內門壓條小
1063		6	180	2.00	螃蟹
2801		6	234	1.86	CK 紗窗料
2802		6	270	1.98	712 型紗窗、碰紗
2803		6	實價		平紗 5503
2804		6	583	4.20	802 紗窗加強料有溝
2805		6	424	3.03	802 紗窗料
2807		6	276	2.20	720 型紗窗料、二支腳
8957		6	518	3.94	898 紗橫
8958		6	414	3.14	898 紗立
9962		6.4	556	3.97	5cm 紗窗立料

格柵料

型號	擠型	M	牌價	重量	備註
5*5 背檔		6	實價		
7.6*5 背檔		6	實價		
背檔蓋板		6	實價		



規格：5cm*10cm / 間距 10cm



規格：2.5cm*7.6cm / 間距 5cm



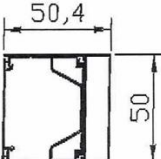



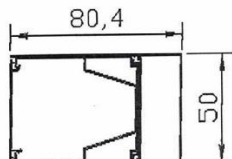



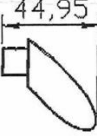
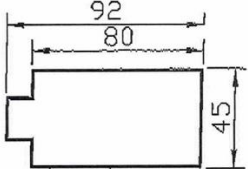

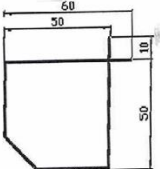
規格：5cm*10cm / 間距 5cm

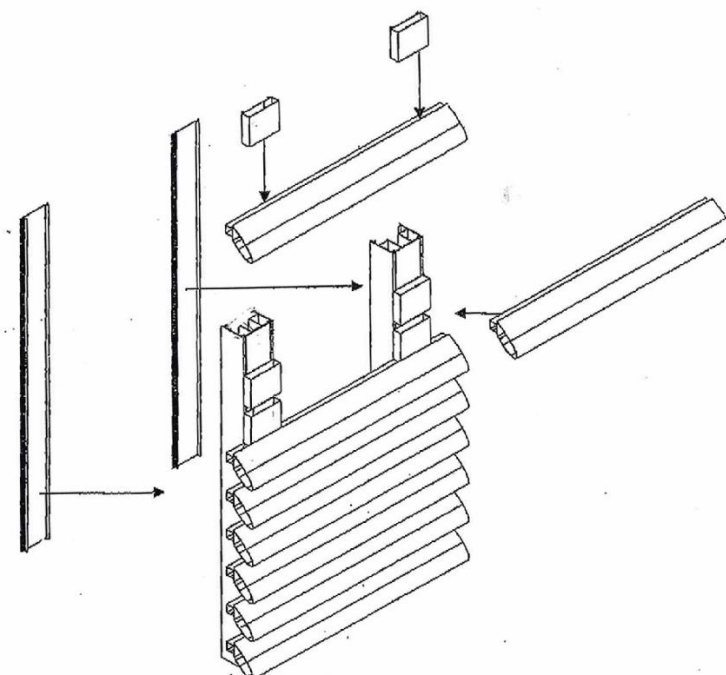


規格：2.5cm*5cm / 間距 5cm

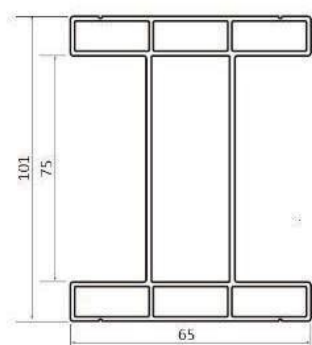
規格：4cm*8cm / 間距 10cm

免加工格柵 FE50 系列

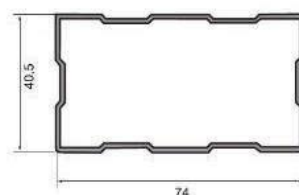
<p>炭料組</p>  <p>  FE502A  FE501A  FE503 </p> <p> SPB501A 炭料組固定鐵件(SUS304)(每袋50PCS) PFB501A 炭料組塑膠封口 (每袋50PCS) </p>	<p>加大炭料組</p>  <p>  FE502B  FE501B  FE503 </p> <p> SPB501B 加大炭料組固定鐵件(SUS304) (每袋50PCS) PFB501B 加大炭料組塑膠封口 (每袋50PCS) </p>
<p>小魚料</p>  <p>FE061</p> <p>FE061封口蓋 _ PFE061 (每袋100PCS)</p>	<p>格料FE084</p>  <p>FE084封口蓋 _ PFE084 (每袋100PCS)</p> <p>防脫落型封口</p>
<p>格料FE085</p>  <p>FE085封口蓋 _ PFE085 (每袋100PCS)</p>	<p>小魚料 轉角料 FE550</p> 



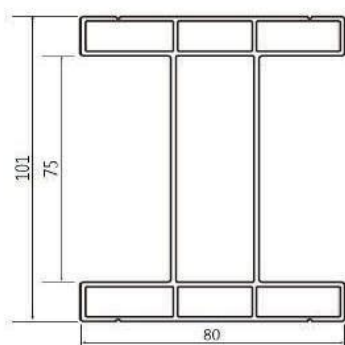
H 型鋁鋼構料



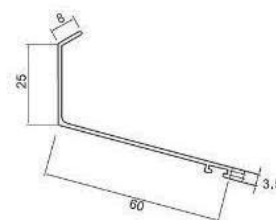
型號：1022
用途：主架
長度：4.5M、5.5M、6.4M
單價：5000



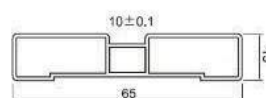
型號：338
用途：副架加強柱
長度：6M
單價：1500



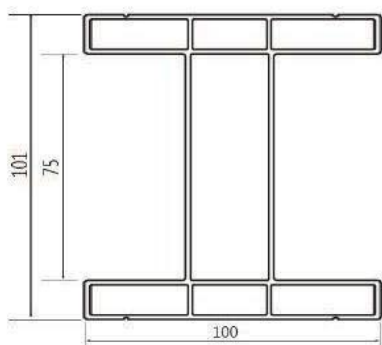
型號：1028
用途：主架
長度：4.5M、5.5M、6.4M
單價：5500



型號：339
用途：主架防水用
長度：6M
單價：700



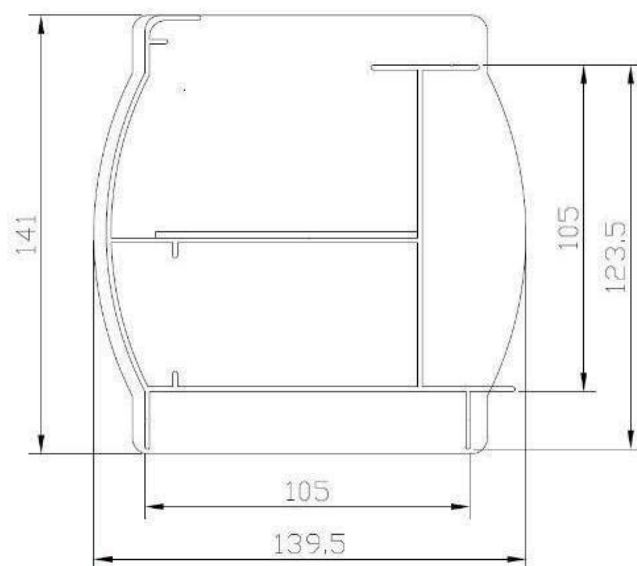
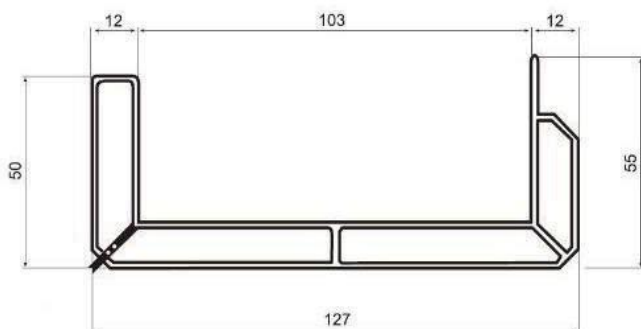
型號：337
用途：副架遮料
長度：6M
單價：1100



型號：1029
用途：主架
長度：4.5M、5.5M、6.4M
單價：6000

型號：1026A
用途：平面水槽
長度：5M、6.4M
單價：6000

型號：1027
用途：鎖壁用內外固定支
長度：5M、6.4M
單價：3800



另有邵安 H 鋁鋼構料，歡迎來電洽詢。